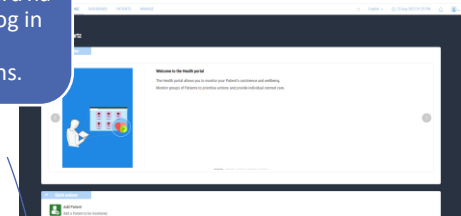


Snelstartgids Smartz®

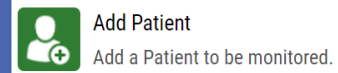
1. Verzamel de Smartz® pod en Smartz® brief.



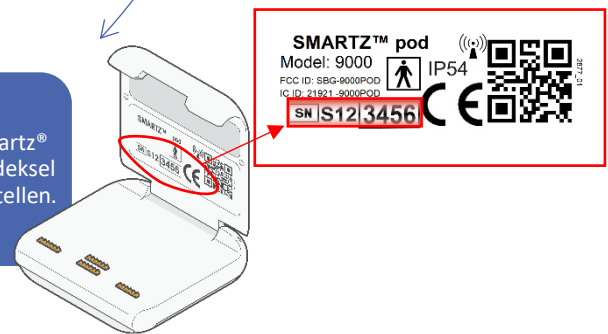
2. Maak uw gebruikersaccount aan in het Smartz®-dashboard na de aanwijzingen of log in met uw gebruikersgegevens.



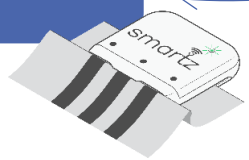
3. Patiënten kunnen aan het dashboard worden toegevoegd door de aanwijzingen te volgen.



4. Controleer het Smartz® pod-nummer op het deksel om uw patiënt in te stellen.



5. Sluit pod aan op brief en let op de groene lichtflits op pod. Controleer het groene lampje op het dashboard.



6. Bekijk de pictogrammen op het dashboard om te weten welke zorg vereist is.



7. Bekijk berichten via de Smartz® Notification-app overal waar u internet heeft.

